


Renfe

Tablas Salariales

Desarrollo Profesional

Renfe



VALORES AÑO 2010 (EFECTOS 01/07/2010)

ÍNDICE DE TABLAS SALARIALES - AÑO 2010

CLAVE	DENOMINACIÓN	COLECTIVO		PÁGINA
002	SUELDO	TALLERES		3
		COMERCIAL		7
		GESTION		12
		CONDUCCIÓN		14
		MMII Y CCTT		15
		TÉCNICOS		16
003	COMPLEMENTO ANTIGÜEDAD	TALLERES-COMERCIAL-GESTION		1
009	PAGA EXTRAORDINARIA	TALLERES-COMERCIAL-GESTION-CONDUCCIÓN		1
025	COMPLEMENTO BRIGADA DE SOCORRO	TALLERES		4
026	ASISTENCIA TÉCNICA	TALLERES		5
027	TRABAJO SÁBADOS, DOMINGOS Y FESTIVOS	TALLERES		5
028	DISTRIBUCION IRREGULAR JORNADA	TALLERES		5
029	COMPLEMENTO SOLDADOR HOMOLOGADO	TALLERES		5
030	COMPLEMENTO ENSAYOS NO DESTRUCTIVOS	TALLERES		5
031	COMPLEMENTO TALLER VIGO	TALLERES		5
033	ASISTENCIA TÉCNICA EN RUTA	TALLERES		5
148	RETRASO DISFRUTE VACACIONES	TODOS		2
154	AYUDA HIJO DISM. PSIQUICO	TODOS	66,60 €/MES	2
163	PREMIO PERMANENCIA	TODOS		1
213	GRATIFICACIÓN DOCENTE	TALLERES-COMERCIAL-GESTION-CONDUCCIÓN	4,80117 €/HORA	
	PERSONAL COLABORADOR EN ACTIVIDADES DOCENTES A PERSONAL EXTERNO		350,42 MÁXIMO MES	
220	PLUS NOCTURNIDAD	TALLERES-COMERCIAL-GESTION		2
242	PLUS DE PENOSIDAD	TALLERES	1,171528 €/DÍA	
244	PLUS DE TOXICIDAD	TALLERES	1,171528 €/DÍA	
280	COMPLEMENTO PUESTO CONDUCCIÓN	CONDUCCIÓN		14
281	COMPLEMENTO SEG. FORMACIÓN Y/O GESTIÓN	CONDUCCIÓN-COMERCIAL		14
282	COMPLEMENTO PUESTO COMERCIAL	COMERCIAL		8
283	COMPLEMENTO PUESTO TRENES	COMERCIAL		8
284	COMPLEMENTO PUESTO CENTROS DE GESTIÓN	COMERCIAL		8
285	COMPLEMENTO PUESTO MANIOBRAS	COMERCIAL		8
290	COMPLEMENTO MM.II./CC.TT.	TALLERES		5
		COMERCIAL		9
		GESTION		13
303	COMPLEMENTO PTO MIC TOMA Y DEJE	TODOS MMII EXCEPTO CONDUCCIÓN	9,308063	
304	COMPLEMENTO PTO MIC JORNADA PARTIDA	TODOS MMII EXCEPTO CONDUCCIÓN	7,493756 €/DÍA	
305	COMPLEMENTO PTO MIC NOCTURNIDAD	TODOS MMII EXCEPTO CONDUCCIÓN	1,498782 €/HORA	
306	COMPLEMENTO PTO MIC BRIGADA SOCORRO	MMII TALLERES		4
308	COMP ESP. TRANSI. MIC. C-334	TODOS MMII EXCEPTO CONDUCCIÓN		
309	COMP ESP. TRANSI. MIC. C-343	TODOS MMII EXCEPTO CONDUCCIÓN		
311	COMPLEMENTO RETRIBUCIÓN SSB (342-343)	COMERCIAL		
322	HORAS TOMA Y DEJE, VSS, ESP.	TALLERES		2
343	GRATIFICACION A SECRETARIOS / AS DE ALTA DIRECCION	GESTION		18
379	COMPLEMENTO ANTERIOR SSB (342-343)	COMERCIAL	1000 €/AÑO	
406	PRIMA VARIABLE CUMPLIMIENTO OBJETIVOS ESTRUCTURA	TÉCNICOS		16
407	PRIMA VARIABLE CUMPLIMIENTO OBJETIVOS MMII	MMII		15
447	PRIMA VARIABLE COMERCIAL	COMERCIAL		10
448	PRIMA VARIABLE ADMINISTRACIÓN Y GESTIÓN	GESTION		
449	PRIMA VARIABLE FABRICACIÓN Y MANTENIMIENTO	TALLERES		6
491	INCENTIVO INTERVENCIÓN SSB AV	COMERCIAL	4754,31 €/AÑO	
551	GASTOS VIAJE T/CI (TRASLACIONES)	COMERCIAL		8
		CONDUCCIÓN		14
566	GASTO DESPLAZAMIENTO CORTA DISTANCIA	TODOS		2
573	GASTO VIAJE DESPLAZAMIENTO GRANDES POBLACIONES	TODOS	4,552896 €/DÍA	
576	INDEMNIZACIÓN JORNADA PARTIDA	TODOS	7,284631 €/DÍA	
589	INDEMNIZACIÓN TRASLADO FORZOSO	TODOS		17
590	INDEMNIZACIÓN DIF. ALQUILER VIVIENDA MOVILIDAD FORZOSA	TODOS		17

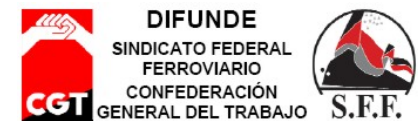
SUBGRUPO PROFESIONAL
OPERADOR ENTRADA
OPERADOR
OPERADOR ESPECIALIZADO

ANTIGÜEDAD CLAVE 003 (VALOR MENSUAL) (1)									
1	2	3	4	5	6	7	8	9	10
31,94	63,86	95,79	127,72	159,65	191,60	223,51	255,44	287,39	319,32
35,89	71,78	107,67	143,56	179,45	215,34	251,23	287,12	323,01	358,90
38,03	76,06	114,09	152,12	190,15	228,18	266,21	304,24	342,27	380,30

PAGA EXTRAORDINARIA CLAVE 009
VALOR SEMESTRAL
1.347,84
1.495,62
1.578,84

SUBGRUPO PROFESIONAL
OPERADOR ENTRADA
OPERADOR
OPERADOR ESPECIALIZADO
MMII / C.T.
ESTRUCTURA APOYO (2)

PREMIO DE PERMANENCIA (CLAVE 163)		
30 AÑOS	35 AÑOS	40 AÑOS
1.209,27	630,18	681,27
1.358,72	708,06	765,48
1.440,24	750,55	811,41
1.715,35	893,91	966,39
1.818,27	947,55	1.024,38



(1) La antigüedad (Clave 003) no es de aplicación para el colectivo de conducción, según refleja el acuerdo.

(2) Para aquellos trabajadores provenientes de niveles salariales superiores al 10, se mantendrán a título personal el valor del premio de permanencia del nivel salarial que tuvieron.

VALORES AÑO 2010 (EFECTOS 01/07/ 2010)

SUBGRUPO PROFESIONAL	RETRASO DISFRUTE DE VACACIONES €/DÍA CLAVE 148	PLUS DE NOCTURNIDAD €/HORA CLAVE 220	HORAS TOMA Y DEJE, VSS, ESP. CLAVE 322
OPERADOR ENTRADA	12,086719	1,142206	7,283481
OPERADOR	12,970971	1,283381	8,183720
OPERADOR ESPECIALIZADO	13,496110	1,360385	8,674743

GASTO DESPLAZAMIENTO CORTA DISTANCIA MENOS DE 60 KM. CLAVE 566

SALIDA/REGRESO DESDE / A RESIDENCIA	€/día
< 13:00 h / > 15:00 h	8,113079
< 19:30 h / > 21:30 h	16,226159
< 13:00 h / > 21:30 h	22,864132
> 13:00 h / > 0:00 h	30,977215
< 13:00 h / > 0:00 h	

COLECTIVO FABRICACIÓN Y MANTENIMIENTO

VALORES AÑO 2010 (EFECTOS 01/07/ 2010)

	FIJO (*) CLAVE 002
SUPERVISOR/A DE BASE DE MANTENIMIENTO Y FABRICACIÓN	31.900,00
SUPERVISOR/A DE SECCIÓN DE MANTENIMIENTO Y FABRICACIÓN	30.350,00
OPERADOR/A ESPECIALIZADO/A DE MANTENIMIENTO Y FABRICACIÓN	22.399,86
OPERADOR/A DE MANTENIMIENTO Y FABRACIÓN con Formación Técnica de Vehículos	20.550,30
OPERADOR/A DE MANTENIMIENTO Y FABRACIÓN sin Formación Técnica de Vehículos	20.397,30
OPERADOR/A DE ENTRADA DE MANTENIMIENTO Y FABRACIÓN	17.924,78

(*) En aplicación de la disposición final 4ª, los trabajadores con las categorías de Visitador de 1ª y de Encargado de Suministros, encuadrados en el Grupo Profesional de OPERADOR/A DE MANTENIMIENTO Y FABRACIÓN con Formación Técnica de Vehículos, se clasificarán sólo a efectos económicos y exclusivamente en los conceptos fijos en el Grupo Profesional de OPERADOR/A ESPECIALIZADO/A DE MANTENIMIENTO Y FABRICACIÓN.



COLECTIVO FABRICACIÓN Y MANTENIMIENTO

VALORES AÑO 2010 (EFECTOS 01/07/ 2010)

	BRIGADA DE SOCORRO CLAVE	
		CUANTÍA MENSUAL
GRUPO PROFESIONAL MANDO INTERMEDIO Y CUADRO CLAVE 306	HASTA 24 HORAS	260
	DE 25 A 50 HORAS	420
	DE 51 A 100 HORAS	620
GRUPO PROFESIONAL DE PERSONAL OPERATIVO CLAVE 025	HASTA 24 HORAS	260
	DE 25 A 50 HORAS	420
	DE 51 A 100 HORAS	620



DIFUNDE
SINDICATO FEDERAL
FERROVIARIO
CONFEDERACIÓN
GENERAL DEL TRABAJO



TABLAS SALARIALES - COLECTIVO FABRICACIÓN Y MANTENIMIENTO

VALORES AÑO 2010 (EFECTOS 01/07/ 2010)

	COMPLEMENTOS									
	COMPLEMENTO CLAVE 290	TOMA Y DEJE €/DIA CLAVE 303	JORNADA PARTIDA €/DIA CLAVE 304	NOCTURNIDAD €/HORAS CLAVE 305	ASISTENCIA TÉCNICA EN LÍNEA Y PRUEBAS DINÁMICAS €/MES CLAVE 026	TRABAJO EN SÁBADOS, DOMINGOS Y FESTIVOS CLAVE 027	DISTRIBUCIÓN IRREGULAR DE LA JORNADA (CADA 8 HORAS GENERADAS) CLAVE 028	SOLDADOR HOMOLOGADO €/DIA CLAVE 029	ENSAYOS NO DESTRUCTIVOS €/DIA CLAVE 030	ASISTENCIA TÉCNICA EN RUTA €/MES CLAVE 033
SUPERVISOR/A DE BASE DE MANTENIMIENTO Y FABRICACIÓN	2.500,00	9,308063	7,493756	1,498782						
SUPERVISOR/A DE SECCIÓN DE MANTENIMIENTO Y FABRICACIÓN	2.000,00	9,308063	7,493756	1,498782						
OPERADOR/A ESPECIALIZADO/A DE MANTENIMIENTO Y FABRICACIÓN					290,00	120	120	2,5	2,5	300
OPERADOR/A DE MANTENIMIENTO Y FABRICACIÓN con Formación Técnica de Vehículos					265,00					
OPERADOR/A DE MANTENIMIENTO Y FABRICACIÓN sin Formación Técnica de Vehículos					240,00					
OPERADOR/A DE ENTRADA DE MANTENIMIENTO Y FABRICACIÓN					215,00					

Exclusivamente para el taller Base de Mantenimiento Vigo se mantiene un abono mensual por trabajo efectivo de 300 € mensuales (Clave 031) por trabajador que retribuye la falta de rotatividad en turnos diferentes al de mañana. Este es compatible con el Plus de Nocturnidad



COLECTIVO FABRICACIÓN Y MANTENIMIENTO

VALORES AÑO 2010 (EFECTOS 01/07/ 2010)

GRUPO	CLAVE	VARIABLE		
		TIPO BASE	VALOR MÁXIMO	VALOR MÍNIMO
SUPERVISOR/A DE BASE DE MANTENIMIENTO Y FABRICACIÓN	407		3.000	3.000
SUPERVISOR/A DE SECCIÓN DE MANTENIMIENTO Y FABRICACIÓN			3.000	3.000
OPERADOR/A ESPECIALIZADO/A DE MANTENIMIENTO Y FABRICACIÓN	449	A	8.100	5.670
		A1	6.700	4.690
		B	5.500	3.850
		C	5.000	3.500
OPERADOR/A DE MANTENIMIENTO Y FABRACIÓN con Formación Técnica de Vehículos		A	7.100	4.970
		A1	6.100	4.270
		B	5.000	3.500
OPERADOR/A DE MANTENIMIENTO Y FABRACIÓN sin Formación Técnica de Vehículos		C	4.500	3.150
		A	6.400	4.480
		A1	5.400	3.780
		B	4.600	3.220
OPERADOR/A DE ENTRADA DE MANTENIMIENTO Y FABRACIÓN		C	4.200	2.940
	A	5.000	3.500	
	A1	4.500	3.150	
	B	4.250	2.975	
		C	3.800	2.660

COLECTIVO COMERCIAL

VALORES AÑO 2010 (EFECTOS 01/07/ 2010)

	GRUPO	FIJO CLAVE 002
OPERADOR COMERCIAL ESPECIALIZADO	N1	21.962,86
	N2	20.262,86
	N3	20.262,86
OPERADOR COMERCIAL	N1	20.129,30
	N2	19.129,30
	N3	19.129,30
OPERADOR COMERCIAL DE ENTRADA	N1	18.424,78
	N2	16.424,78
	N3	16.424,78

COMPLEMENTO AD PERSONAM TRABAJADORES PROCEDENTES DE LA CATEGORÍA PROFESIONAL SUPERVISORES DE SERVICIOS A BORDO AVE/EUROMED QUE HAYAN ASUMIDO LAS FUNCIONES. CLAVE 379.	1.000,00
--	----------



DIFUNDE
SINDICATO FEDERAL
FERROVIARIO
CONFEDERACIÓN
GENERAL DEL TRABAJO



COMPLEMENTOS PERSONAL OPERATIVO

NIVEL	SERVICIOS	DE PUESTO CLAVE 282	(1) ACTIVIDAD NUCLEOS DE CERCANIAS - ANUAL CLAVE 283	(2) ACTIVIDAD SERVICIOS LARGA DISTANCIA Y MEDIA DISTANCIA - ANUAL CLAVE 283	ACTIVIDAD EN INSTALACIONES DE TRATAMIENTO DE TRENES €/AÑO CLAVE 285	(3) SEGURIDAD, FORMACIÓN Y/O GESTIÓN - MENSUAL CLAVE 281	(4) CENTROS DE GESTIÓN - ANUAL CLAVE 284	(5) GASTOS DE VIAJE - DIARIO CLAVE 551
OPERADOR COMERCIAL ESPECIALIZADO	1	AV Y LARGA DISTANCIA	5.500	2.300	1.200	257,20	3000	12,86
		MEDIA DISTANCIA	2.726		1.200			
		CERCANIAS	2.000					
	2	AV Y LARGA DISTANCIA	2.695					
		MEDIA DISTANCIA						
		CERCANIAS						
	3	AV Y LARGA DISTANCIA	1.380					
		MEDIA DISTANCIA						
		CERCANIAS						
OPERADOR COMERCIAL	1	AV Y LARGA DISTANCIA	2.000	2.300	1.200	257,20	3000	12,86
		MEDIA DISTANCIA			1.200			
		CERCANIAS						
	2	AV Y LARGA DISTANCIA	1.750					
		MEDIA DISTANCIA						
		CERCANIAS						
	3	AV Y LARGA DISTANCIA	1.240			1.200		
		MEDIA DISTANCIA						
		CERCANIAS						
OPERADOR COMERCIAL DE ENTRADA	1	AV Y LARGA DISTANCIA	2.000	2.300	1.200	257,20	3000	12,86
		MEDIA DISTANCIA			1.200			
		CERCANIAS						
	2	AV Y LARGA DISTANCIA	1.645					
		MEDIA DISTANCIA						
		CERCANIAS						
	3	AV Y LARGA DISTANCIA	1.200			1.200		
		MEDIA DISTANCIA						
		CERCANIAS						

(1) Condiciones:
 - Ratio Ingresos/trabajador > 246.415 €
 - Ratio Viajeros/trabajador > 290.000 viajeros

(2) Condiciones: Trabajadores en determinadas residencias:

Servicios Larga Distancia	Servicios Media Distancia
Barcelona	Barcelona
A Coruña	Madrid
Bilbao	Tarragona
Madrid	Pamplona
	Salamanca
	Valencia

(3) Incompatible con la indemnización diaria por Gastos de Viaje

(4) Incompatible con la indemnización diaria por Gastos de Viaje y con el de Seguridad, Formación y/o Gestión

(5) Por día de trabajo efectivo en cuadro de servicio de intervención, según las condiciones establecidas en el

Para operadores comerciales N2 que se desplacen a otra estación percibirán la clave 566, siempre que el retorno a su residencia suponga exceder la jornada

COLECTIVO COMERCIAL

VALORES AÑO 2010 (EFECTOS 01/07/ 2010)

	COMPLEMENTO DE PUESTO - MMII CLAVE 290
SUPERVISOR COMERCIAL DE TRENES	1.250,00
SUPERVISOR COMERCIAL DE ESTACIONES	1.000,00
SUPERVISOR COMERCIAL DE CENTROS DE GESTIÓN	1.500,00



COLECTIVO COMERCIAL

VALORES AÑO 2010 (EFECTOS 01/07/ 2010)

	NIVEL	VARIABLE CLAVE 447	
		SERVICIOS	VALOR
OPERADOR COMERCIAL ESPECIALIZADO	1	AV Y LARGA DISTANCIA	7.157
		MEDIA DISTANCIA	5.000
		CERCANIAS	4.000
	2	TODOS	5.000
	3		3.000
	OPERADOR COMERCIAL	1	TODOS
2		5.000	
3		2.500	
OPERADOR COMERCIAL DE ENTRADA	1	TODOS	4.000
	2		4.000
	3		2.000



COLECTIVO COMERCIAL

Supervisor de Servicios a Bordo no adscritos

VALORES AÑO 2010 (EFECTOS 01/07/ 2010)

CONCEPTO	VALOR AÑO
FIJO	21.962,86
PAGA EXTRAORDINARIA	3.157,64
COMPLEMENTO DE PUESTO	5.500,00
VARIABLE	4.754,31
COMPLEMENTO PERSONAL (1)	5.194,88
ANTIGÜEDAD	La que viniera percibiendo individualmente

(1) Este complemento se vera incrementado por las situaciones retributivas personales específicas que tuvieran y que devenguen los trabajadores de este colectivo.



COLECTIVO ADMINISTRACIÓN Y GESTIÓN

VALORES AÑO 2010 (EFECTOS 01/07/ 2010)

	FIJO CLAVE 002	VARIABLE CLAVE 448
OPERADOR ESPECIALIZADO DE ADMINISTRACIÓN Y GESTION	20.412,86	4.000,00
OPERADOR DE ADMINISTRACIÓN Y GESTION NIVEL 1	19.409,30	3.500,00
OPERADOR DE ADMINISTRACIÓN Y GESTION NIVEL 2	18.399,30	3.000,00
OPERADOR DE ENTRADA DE ADMINISTRACIÓN Y GESTION	16.754,78	2.500,00



COLECTIVO ADMINISTRACIÓN Y GESTIÓN

VALORES AÑO 2010 (EFECTOS 01/07/ 2010)

	COMPLEMENTO DE PUESTO - MMII CLAVE 290
SUPERVISOR SEGURIDAD EN LA CIRCULACIÓN	1.500,00
MMII PROTECCIÓN CIVIL	1.500,00
CUADRO TÉCNICO EN PREVENCIÓN DE RIESGOS LABORALES	1.500,00



DIFUNDE
SINDICATO FEDERAL
FERROVIARIO
CONFEDERACIÓN
GENERAL DEL TRABAJO



COLECTIVO CONDUCCIÓN**VALORES AÑO 2010 (EFECTOS 01/07/ 2010)**

	FIJO CLAVE 002	PAGAS EXTRAORDINARIAS CLAVE 009	COMPLEMENTO DE CONDUCCIÓN €/AÑO CLAVE 280	(1) SEGURIDAD, FORMACIÓN Y/O GESTIÓN - MENSUAL CLAVE 281	(2) GASTOS DE VIAJE - DIARIO CLAVE 551
MANDO INTERMEDIO DE CONDUCCIÓN/JEFE DE MAQUINISTAS NIVEL A	38.315,08		7.200,90	257,20	12,86
MANDO INTERMEDIO DE CONDUCCIÓN/JEFE DE MAQUINISTAS NIVEL B			5.143,50		
MAQUINISTA JEFE DEL TREN	33.050,54	3.157,68	7.200,90		
MAQUINISTA	26.530,43	2.991,24	2.057,40		
MAQUINISTA DE ENTRADA	17.567,61	2.695,68	1.028,70	154,31	

(1) Incompatible con la indemnización diaria por Gastos de Viaje


(2) Por día de trabajo efectivo en cuadro de servicio de conducción, según las condiciones establecidas en el acuerdo.



MANDO INTERMEDIO Y CUADRO

VALORES AÑO 2010 (EFECTOS 01/07/ 2010)

NIVEL	COMPONENTE FIJO		COMPONENTE VARIABLE	
	MÍNIMO	MÁXIMO	MÍNIMO	MÁXIMO
1	29.958,96	36.309,96	2.816,10	6.114,96
2	29.958,96	36.302,40	2.011,49	3.620,68
3	29.228,04	36.011,88	1.206,90	2.816,10



ESTRUCTURA DE APOYO

VALORES AÑO 2010 (EFECTOS 01/07/ 2010)

NIVEL DE PUESTO	COMPONENTE FIJO CLAVE 002		COMPONENTE VARIABLE CLAVE 406
	MÍNIMO	MÁXIMO	
TÉCNICO ESPECIALISTA	42.679,68	51.937,80	3.680,64
TÉCNICO	38.098,92	47.341,56	3.291,24
TÉCNICO DE ENTRADA	36.572,04	45.809,52	3.161,52



ACOPLAMIENTO POR MOVILIDAD FORZOSA

VALORES AÑO 2010 (EFECTOS 03/07/ 2010)

DISTANCIAS SUPERIORES A 80 KM.					ACOPLAMIENTO EN UNA RESIDENCIA DISTANTE ENTRE 10 Y HASTA 80 KM. RESPECTO DE LA ANTERIOR.
ACOPLAMIENTOS REALIZADOS EN CENTROS DE TRABAJO UBICADOS EN LAS PROVINCIAS DE :	ALBACETE, ALICANTE, ALMERÍA, ÁVILA, BADAJOZ, CÁCERES, CÁDIZ, CASTELLÓN, CIUDAD REAL, CÓRDOBA, CUENCA, GRANADA, HUELVA, JAÉN, MÁLAGA, MURCIA, SEGOVIA, SEVILLA, TOLEDO.	GUADALAJARA, HUESCA, A CORUÑA, LA RIOJA, LÉON, LLEIDA, LUGO, NAVARRA, ORENSE, PALENCIA, PONTEVEDRA, SORIA, TARRAGONA, TERUEL, VALENCIA, VALLADOLID, ZAMORA, ZARAGOZA.	ÁLAVA, ASTURIAS, BURGOS, CANTABRIA, GIRONA (1), GUIPÚZCOA (2), SALAMANCA, VIZCAYA, (1) EXCEPTO PORT - BOU (2) EXCEPTO IRÚN	MADRID, BARCELONA RESIDENCIAS: IRÚN PORT - BOU	78,882075 EUROS/KM.
INDEMNIZACIÓN A TANTO ALZADO POR UNA SOLA VEZ. (C. 589)	15.776,42 EUROS	19.720,52 EUROS	23.664,62 EUROS	23.664,62 EUROS	
INDEMNIZACIÓN DIFERIDA POR ALQUILER DE VIVIENDA DURANTE LOS TREINTA Y SEIS MESES SIGUIENTES AL TRASLADO. (C. 590)	205,09 EUROS/MES	307,63 EUROS/MES	410,18 EUROS/MES	461,47 EUROS/MES	



DIFUNDE
SINDICATO FEDERAL
FERROVIARIO
CONFEDERACIÓN
GENERAL DEL TRABAJO



GRATIFICACION A SECRETARIOS / AS DE ALTA DIRECCION (CLAVE 343)

VALORES AÑO 2010 (EFECTOS 01/07/ 2010)

NIVEL DE GRATIFICACIÓN	PUESTOS AFECTADOS	EUROS/MES
1	PRESIDENCIA	307,31
2	DIRECTOR GENERAL	277,09
3	DIRECTORES 1er NIVEL	248,06
4	DIRECTORES 2º NIVEL	219,60
5	GERENTES	162,45

